


HOUSE OF
TECHNOLOGY



- en del af **mercantec**⁺




Exchange 2013

Introduktion & Agenda

Praktiske oplysninger

- Rygning - udenfor matriklen ;-)
- Toiletter - hvor?
- Ved brand - hvad skal du gøre?
- Kontaktinformation:
 - OBS: ELEVPLAN bruges ved sygemelding!
 - Afdelingens telefonnummer 89 50 33 00
 - Underviserens mail: pema@mercantec.dk



EUD	AMU
8:00 – 9:30	8:00 – 9:30
9:55 – 11:25	9:55 – 11:25
12:00 – 13:30	12:00 – 13:30
13:45 – 15:15	13:45 – 15:24

Underviser



- en del af **mercantec**⁺

Navn: Per Mariager

E-Mail: PeMa@mercantec.dk

Skype: permariager

- 2002 -> 2014 IT Konsulent
- Certificeret:
 - Cisco
 - HP
 - Juniper
 - Microsoft
 - Vmware
 - WEEAM



Formålet med kursus

- Overblik over Microsoft Exchange 2013
- Installation og konfiguration af Exchange 2013
- Eleven kan installere en eller flere mailservere i et Windows Domæne
- Eleven kan installere en mailserver i et cluster
- Eleven kan installere en mailserver i et front-end/back-end system
- Eleven kan administrere brugerkonti for mailserveren
- Eleven kan konfigurere sikkerhed for mailserveren
- Eleven kan lave backup og restore af dele af mailserveren
- Eleven kan lave en disaster recovery af hele mailserveren

- Vi skal i gang med
 - **Exchange 2013**
- Materialerne til kurset finder du her:
 - **www.safaribooks.com**
 - Når du er på skolen og koblet på skolens net – relevante UV materialer:
 - **\\192.168.138.141\elev\Kurser\1598 Mailserver i Windows organisationen**
 - Log på med domæne **mercstor**, brugernavn **elev** og password **Password1**
- Det Hemmelige Sted
 - FTP: [ftp.mariager.com](ftp://ftp.mariager.com)
 - Log på med Brugernavn: Cisco Password: NytPassword

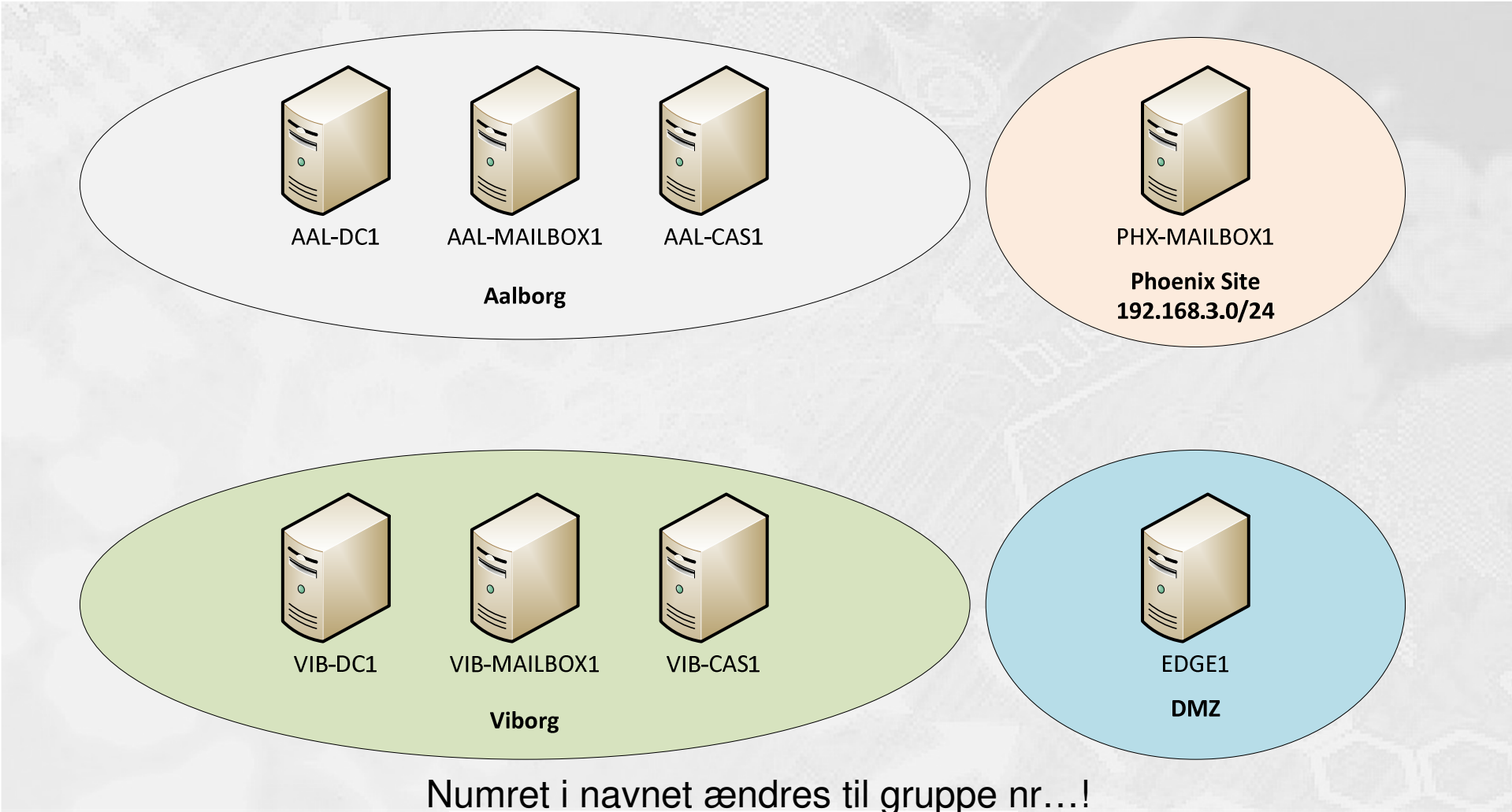
Agenda



- en del af **mercantec**⁺

- Mandag
 - Velkomst introduktion (Gennemgang agenda)
 - Installation af Windows server
 - Prepare domain for exchange
- Tirsdag
 - Installering af Mailbox rollen
 - Monitoring and Troubleshooting the Mailbox Role
 - Developing Backup and Recovery Solutions for the Mailbox Role and Public Folders
- Onsdag
 - Planning, Deploying, and Managing a Client Access Server (CAS)
 - Planning and Configuring Namespaces and Client Services
- Torsdag
 - Message Transport
 - Managing High Availability Solutions
- Fredag
 - Test og gennemgang af setup.

Diagram



- Alle skal gennemføre en multiple choice fredag
- Alle skal deltage i opsætning af server i gruppe arbejde

- Multiple choice prøve
 - Notater tilladt

Spørgsmål

HOUSE OF
TECHNOLOGY



- en del af **mercantec**⁺

